


Pastry Line

SFO



WAŁKOWNICE DO CIASTA

WAŁKOWNICE


WŁAŚCIWOŚCI TECHNICZNE

- + **Modele stołowe:** aluminiowe osłony boczne
- + **Modele z podstawą:** osłony boczne z aluminium i podstawa z malowanej stali
- + Chromowane wałki z twardego chromu
- + Łatwo zdejmowane skrobaki
- + Aluminiowe wałki - odkładacze
- + Pasy wejściowe/wyjściowe o różnej prędkości
- + Podnoszone ramiona we wszystkich modelach
- + Standardowe napięcie: 400V-3-50Hz
- + **Standardowe modele z podstawą** stałe płaszczyzny z tacami do zbierania mąki
- + **Modele E z podstawą:** z tacami do zbierania mąki
- + **Modele SFO600X, 1200E i 1500E:** wysuwane półki z tacami do zbierania mąki/opcjonalnie przystawka do wykrawania rogalików

Aluminiowe osłony boczne we wszystkich modelach.
Side guards of aluminium for all models.



Moduł tnący dla SFO600X1200 / SFO600X1500.
Cutting unit for SFO600X1200 / SFO600X1500.



Przystawka do wykrawania rogalików.
Cutting unit for croissants.




PASTRY SHEETERS

TECHNICAL FEATURES

- + **Table-top models:** side guards of aluminium
- + **Models with base:** side guards of aluminium steel and base of painted steel
- + Chromium-plated cylinders of hard chrome
- + Easily removable scrapers
- + N° 1 aluminium rolling pin
- + In-out belts with different speed
- + Lifiable belts on all models
- + Standard voltage: 400V-3-50Hz
- + **Mod. standard with base:** fixed planes and flour collecting trays
- + **Mod. E with base:** removable planes and flour-collecting trays
- + **Mod. SFO600X1200E/1500E:** removable planes and flour-collecting trays / optional croissant-cutting unit

Aluminiowy wałek do ciasta.
Aluminium rolling pin.



Sterowanie pedałami.
Pedal controls.



Koła
Wheels.



PASTRY LINE	SFO500B				SFO500		
	MODEL	SFO500x700B	SFO500x1000B	SFO500x700	SFO500x1000	SFO500x700E	SFO500x1000E
Rozmiar pasa	mm	500x700	500x1000	500x700	500x1000	500x700	500x1000
Średnica wałków	mm	60	60	60	60	60	70
Zakres wałkowania	mm	0/35	0/35	0/35	0/35	0/35	0/35
Wymiary robocze WxDxH	cm	148x87x60	200x87x60	180x88x110	232x88x110	180x93x110	234x101x116
Wymiary z złożonymi ramionami WxDxH	cm	65x87x73	85x87x99	60x88x146	69x88x172	64x93x147	80x101x175
Waga	kg	90	99	148	160	153	205
Moc	Kw	0,55	0,55	0,75 - 1,1/0,66	0,75 - 1,1/0,66	0,75 - 1,1/0,66	0,75 - 1,1/0,66



SFO 500B / 500 / 600



WAŁKOWNICA NA BAZIE
SFO500 / SFO600



WAŁKOWNICA NASTOLNA
SFO500B

PASTRY LINE		SFO600		
MODEL		SFO600x1000E	SFO600x1200E	SFO600x1500E
Rozmiar pasa	mm	600x1000	600x1200	600x1500
Średnica wałka	mm	70	70	70
Zakres wałkowania	mm	0/35	0/35	0/35
Wymiary robocze WxDxH	cm	234x101x116	278x101x116	338x101x116
Wymiary z złożonymi ramionami WxDxH	cm	80x101x175	90x101x196	106x101x225
Waga	kg	205	215	230
Moc	Kw	0,75 - 1,1/0,66	0,75 - 1,1/0,66	0,75 - 1,1/0,66



Spółka zastrzega sobie prawo do zmiany wszelkich szczegółów bez wcześniejszego powiadomienia.
Spółka zastrzega sobie prawo do wprowadzania zmian i ulepszeń według własnego uznania i bez wcześniejszego zawiadomienia.



Domino Srl
Viale dell'Industria, 96/A - 36015 Schio (VI)
www.dominovi.it
+39.0445.315415
+39.0445.319378
info@dominovi.it



Autoryzowany dystrybutor Domino Srl.
InPlus Michał Kalinowski
43-211 Piasek ul. Słowackiego 41
www.inplusgastro.pl
+48 730 850 156
info@inplusgastro.pl